

## Bílý potok



**Popis** | Oblast je tvořena z několika okrajových stěn a věží z krystalické břidlice. Skála je místy, především v převisích, zvětřalá a dosahuje výšky do 30 metrů. Nástupy jsou označeny šipkou. Nezbytné je dojištění vyjímatelnými jisticími prostředky.

**Přístup** | Z osady Bílý Potok údolím Bílého potoka asi půl kilometru. Dále po značené stezce k jednotlivým skalám.

**Region** | Jeseníky


**Omezení** | lezení není omezeno

**Materiál** | břidlice

**Počet cest v oblasti** | 88

**Poloha oblasti** | N 50.139356 E 17.320861

### 1. Zbojnické skály - Sektor 1 | N 50.13578 E 17.32093



#### 1. Levá 4-

Výraznou koutovou spárou na vrchol.

#### 2. Pralesní 3

Položenou stěnou a přes převis na vrchol.

#### 3. Boulder 7- | J. Jedlička, R. Šrek 2014-03

Přes převis a položenou stěnkou na vrchol.

#### 4. Blátotlačka 3+ | A. Začal, F. Králíček 1977

Přes převis do vhloubení a podél trhliny do díry. Zleva na vrchol. (III A0)

## 1. Zbojnické skály - Sektor 2



### 1. Anglická 5+ | Z. Florián, P. Marcalík 1977

Šikmou lávkou na hranu (borhák) a touto pod převis (borhák). Přes převis do zářezu a na vrchol. (IV A0)

### 2. Piráti z Karibiku 6- | J. Jedlička, R. Šrek 2014-03

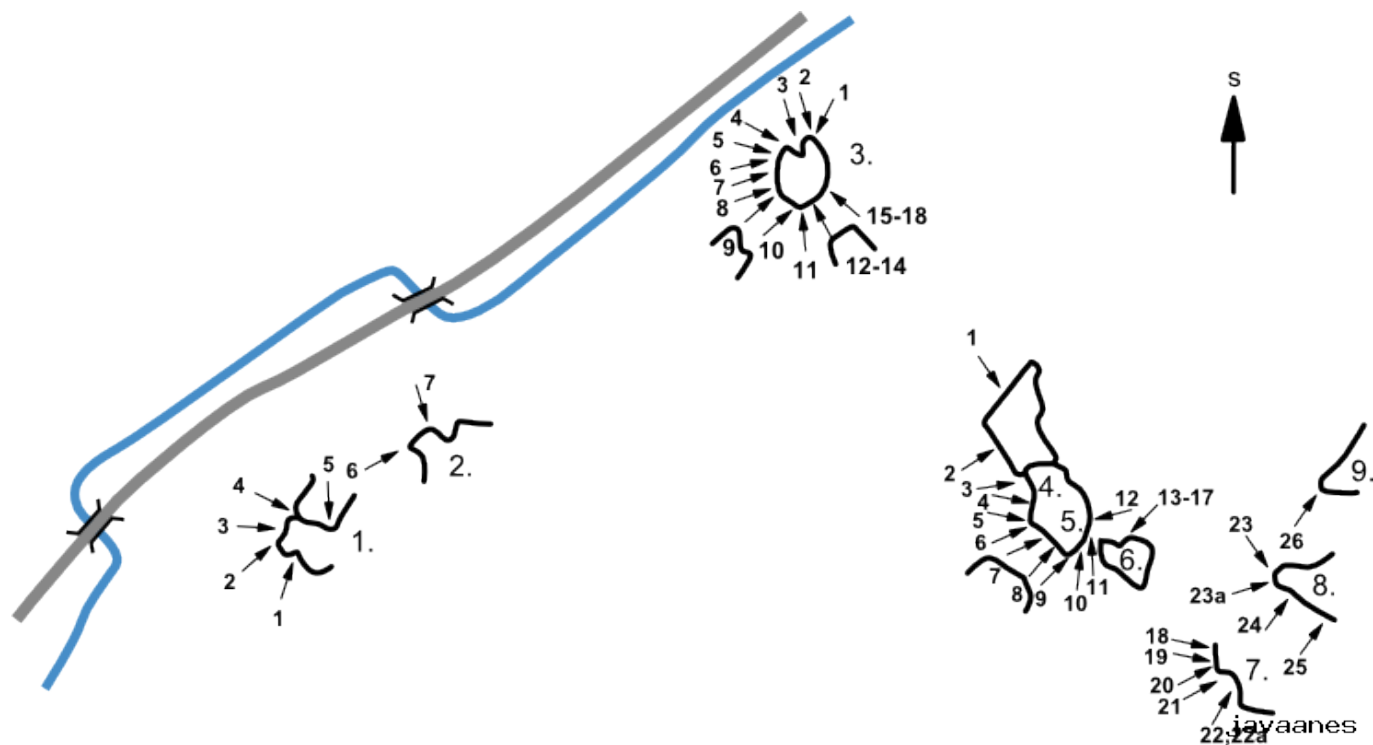
Stěnkou (borhák), zprava vzhůru do zářezu a stěnkou pod převis (borhák). Přes něj na vrchol.

### 3. Z nouze ctnost 6- | J. Jedlička, R. Šrek 2014-03


Stěnkou (borhák) na polici a převisem (borhák) na vrchol.

### 4. Koutová 4+ | R. Šrek, J. Jedlička 2014-03

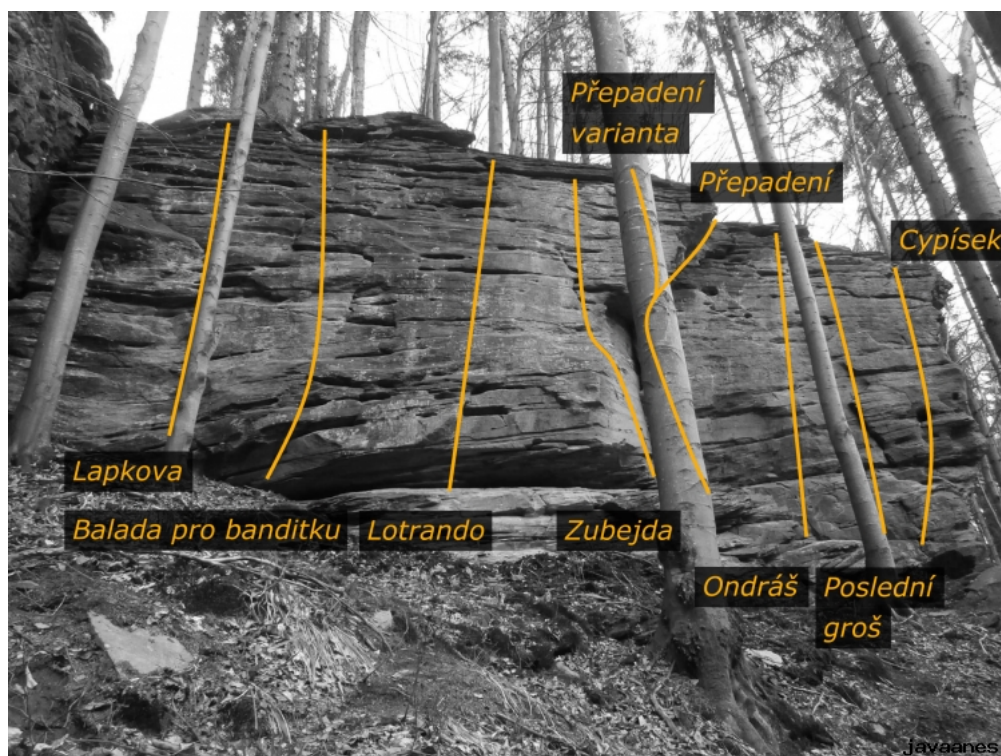
Výrazným koutem na vrchol.



## 2. Zbojnické skály - Sektor 3 | N 50.13524 E 17.32034







**1. Lehká 2** | V. Vomela 2014-03

Stěnkou vlevo na vrchol.

**2. Trhlina 3+** | K. Gottvald, F. Gottvald, V. Vomela, R. Šrek 2014-02

Trhlinou a stěnou (borhák) na vrchol.

**3. Kubova 3+** | K. Gottvald, F. Gottvald, V. Vomela, R. Šrek 2014-02

Vlevo od koutu stěnou (borhák z cesty Trhlina) na vrchol.

**4. Komínek 2** | P. Marcalík 1977

Komínkem na vrchol.

**5. Lapkova 6** | R. Šrek, V. Vomela 2014-02

Plochým vhloubením (borhák) a stěnkou na vrchol.

**6. Balada pro banditku 4+** | H. Šreková, R. Šrek, 2014-03

Stěnkou (2 borháky) na vrchol.

**7. Lotrando 6-** | R. Šrek, V. Vomela 2014-03

Přes převis do stěny (borhák) a touto dále (borhák) na vrchol.

**8. Zubejda 6-** | R. Šrek, V. Vomela, K. Gottvald, F. Gottvald 2014-02

Stěnkou doleva na hranu (borhák) a dále stěnkou (borhák) na vrchol.

**9. Přepadení \* 6-** | B. Hajzera, P. Marcalík 1977

Komínkem na terasu a doleva ke koutu. Spárou pod převis (borhák) a doprava stěnou (borhák) na vrchol. (IV+ A1)

**9a. Přepadení - varianta 5+** | J. Jedlička 2014-02

Stejně jako Přepadení (borhák) a dále přes převis doleva na hranu a stěnkou (borhák) na vrchol.

**10. Ondráš 6** | R. Šrek, V. Vomela, K. Gottvald, F. Gottvald 2014-02

## PRŮVODCE LEZENÍM NA MORAVĚ

Stěnkoou (2 borháky) na vrchol.

**11. Poslední groš 6-** | R. Šrek, V. Vomela, K. Gottvald, F. Gottvald 2014-02

Trhlinou a stěnou (2 borháky) na vrchol.

**12. Cypísek 7-** | R. Šrek, J. Jedlička 2014-03

Vlevo od hrany stěnou (2 borháky) na vrchol.

## 2. Zbojnické skály - Sektor 4



**1. Zbojnická pečeně 6** | J. Jedlička, R. Šrek 2014-02



## PRŮVODCE LEZENÍM NA MORAVĚ

Stěnkou zleva (borhák) nebo zprava (borhák) a dále levou částí stěny (3 borháky) na vrchol.

### 2. Jánošík \* 5+ | F. Králíček, A. Začal 1977

Podél trhliny na římsu (borhák) a převíslým vhloubením (borhák) na lavici. Přímo do koutku (borhák) a podél trhliny na vrchol. (V A0)

### 3. Bambitka 6- | J. Jedlička, R. Šrek 2014-02

Pravou částí údolní stěny (2 borháky) na lištu a dále podél hrany (borhák) na vrchol.

### 4. Pec 4- | Z. Florián, P. Marcalík 1977

Nástup na hraně, stěnkou (2 borháky) na vrchol.


### 5. Tajemná 4-

Středem stěny (2 borháky) na vrchol.

### 6. Žalostná 2 | A. Začal, F. Králíček 1977

Podél hrany (2 borháky) na vrchol.

## 2. Zbojnické skály - Sektor 5



### 1. Sherwood 4 | R. Šrek, V. Vomela, F. Gottvald 2014-03

Převíslým zářezem a stěnkou (borhák) na vrchol.

### 2. Svoboda volby 6+ | L. Abt 2015-06

Středem hladké stěny na vrchol.

### 3. Zlatá stezka 3 | R. Šrek, V. Vomela, F. Gottvald 2014-03

Koutem na vrchol.

### 4. Koutem 2 | R. Šrek, V. Vomela, F. Gottvald 2014-03

Pravým koutem na vrchol.

## PRŮVODCE LEZENÍM NA MORAVĚ

### 5. Babinský 4- | V. Bureš s druhy 1990

Stěnkou pod převísek a přes něj (borhák) na vrchol.

### 6. Ládíkova 2 | V. Vomela, F. Gottvald, R. Šrek 2014-03

Stěnou a koutem na vrchol.


### 7. Ester 2 | F. Gottvald, V. Vomela, R. Šrek 2014-03

Stěnou při hraně na vrchol.

### 8. Testovač 6B | SD | L. Abt 2015-06

Krátkou stěnkou za poslední hranou. Ze sedu středem stěny bez levé hrany přímo na vrchol.

## 3. Pustý zámek - Z stěna | N 50.14125 E 17.31844



### 1. Lego 7 | I. Foltýn, R. Šrek, J. Jedlička, J. Konečný 2013

V levé části údolní stěny převislým koutem doleva na polici a odtud stěnkou se stropovou spárou

## PRŮVODCE LEZENÍM NA MORAVĚ

doprava (borhák) na hranu a pod převis. Zprava přes něj (borhák) a stěnkou doleva do zářezu a zprava na vrchol.

### 2. Rozděl a panuj 6+ | J. Jedlička, L. Abt, R. Šrek 2013-03

Stěnkou (hodiny, borhák) do spáry. Touto na polici (2 borháky) a doleva na hranu. Přes převis (borhák) na lištu a zleva (borhák) na vrchol.

#### 2a. Velká střecha 7

Z police levou částí převisu (2 borháky) a stěnkou (borhák) na vrchol.

#### 2b. Přímá varianta 6+

Z lišty přímo přes převis (borhák) na vrchol.

### 3. Bílá střecha \* 7 | neznámí lezci 80. léta 20. století

Stěnkou (2 borháky) na šikmou terasu pod velkým převisem (2 borháky). Převislou spárou pod střechu a doleva pod převisem (2 borháky) do stěny. Stěnou (borhák) na lavici. Touto doprava a přes převis na vrchol. (V A1)

#### 3a. Jedlová \* 7- | J. Jedlička 2013

Přes druhý převis přímo (borhák) a zleva (borhák) na vrchol.

#### 3b. Pohádková \* 6- | R. Šrek, J. Jedlička 2013

Z pod druhého převisu doprava (borhák) na hranu a plotnou (borhák) na lavici.

### 4. Pradědová \* 4+ | J. Pospíšil, P. Marcalík, B. Hajzera 1977

Podél hrany na lávku (borhák), doprava do stěny (borhák) a pod trhlínu v plotně. Trhlinou přímo, nebo snadněji zprava přes převis, a podél ní plotnou na lavici (2 borháky). Doleva do stěny (borhák) a na vrchol. (IV+ A0)

### 5. Hrnčířská \* 6+ | B. Hajzera, Z. Florián 1980

Zleva přes převisek do výklenku a podél trhlíny na lávku. Pod převis a doleva koutem. Přes hranu (borhák) a převisem (2 borháky) na lávku. Dále stěnkou (borhák) a přímo přes převis na vrchol. (V A0)

#### 5a. Hrnčířská - narovnání \* 6+ | R. Šrek, J. Jedlička 2013

Koutem pod převis (borhák), přes něj do stěny (borhák) a podél vhloubení (borhák) na lávku. Dále jako Hrnčířská na vrchol.

#### 5b. Nová kombinace 4

Po polici doleva až ke 3. borháku cesty Hrnčířská a touto až na lávku. Dále vlevo plotnou a koutem na lavici (2 borháky).

### 6. Cesta starých vyder \* 7 | J. Jedlička, I. Foltýn, R. Šrek, J. Konečný 2013


Po polici doleva pod koutek, ním a spárkou ve spádnicí pilíře na lištu (borhák). Nyní stěnou (borhák) přes převis (borhák) do police a stále přes převis (2 borháky) zleva od hrany na vrchol.

#### 6a. Supervydra 7 | J. Jedlička, R. Šrek 2013

Od 2. borháku Cesty Starých vyder přes převis (borhák) doprava na polici, přes další převis (borhák) na lavici a stěnou (borhák) na vrchol.



### 3. Pustý zámek - JZ stěna



**7. T. V. V. 7** | L. Abt, R. Šrek, J. Jedlička 2013-06

Stěnkami podél hrany (3 borháky) pod převis. Zprava přes převis (borhák) na lávku, stěnkou (borhák) na vrchol.

**8. Zmatení chrostíci \* 5** | R. Šrek, I. Foltýn 2000

Stěnkou (borhák) a koutem na lávku. Hladkou stěnkou (borhák) na římsu. Koutem (borhák) a hranou na lištu. Stěnkou (borhák) přímo na lávku a podél spáry na vrchol.

**9. Zarůbaná 4+** | M. Pekárek, J. Macek 1977

Šikmou plotnou doleva ke stromku. Vhloubením doprava na lavici a zprava na další lavici. Přes převis a podél spáry na vrchol. (IV+ A0)

**10. Hranostaj 6** | J. Jedlička, R. Šrek 2013

Vlevo od hrany přes spárku pod převis (borhák), přes něj na polici a zleva od hrany na vrchol.

### 3. Pustý zámek - JV stěna

#### 11. Hladná baba 6 | M. Horňák , M. Jančíková 2013-06

Vpravo od hrany stěnou (2 borháky) pod převis, přes něj (borhák) na polici a stěnou vpravo od hrany na vrchol.

#### 12. Borůvková 4

Přes převis na polici a stěnou (borhák) na vrchol.

#### 13. Jeřabina 4

Přes převis na polici a stěnou (borhák) na vrchol.

#### 14. Dámský gambit \* 5-

Převisem a stěnou (3 borháky) na vrchol.

#### 15. Z mechu a kapradí 4+ | R. Šrek 2013

Stěnkou na vrchol.

#### 16. Requiem za Mazlíka 3 | H. Nešutová, R. Šrek 2013

Koutem pod levou spáru a jí na vrchol.

#### 17. Šavle 3 | R. Šrek 2013

Koutem pod pravou spáru a jí na vrchol.


#### 18. Poslední stěnka 4 | R. Šrek 2013

Stěnou vpravo od spáry na vrchol.

### 4. Rabenštejn - JZ stěna | N 50.14281 E 17.32193







### 1. Nekonečná 3 | B. Hajzera, J. Macek, J. Pospíšil 1977

Komínovým zářezem pod převis, doleva pod kout, tímto na plošinku a komínkem na vrchol prvního bloku. Nebo z pod převisu doprava a přes bloky mírně doprava na vrchol prvního bloku. Stěnkou se stromem na terasu, přes převis do stěnky a na další plošinu. Hranou na vrchol druhého bloku. Sestupem dolů do sedélka. Zleva na hranu a na vrchol třetího bloku.

### 2. Koutek 4+ | R. Šrek, I. Foltýn, H. Nešutová 2009

Koutem, spárou a zleva stěnou na vrchol.

### 3. Sklerotická 5 | B. Hajzera, Z. Florián 1980

Koutovou spárou pod převis, přes něj (borhák) a doleva na hranu. Vhloubením s bloky (borhák) do jeskyňky se stromkem (borhák), podél trhliny na terasu. (IV A0)

### 4. Zpackanej život 7 | J. Jedlička, R. Šrek 2013-09

Vlevo od hrany stěnou a koutem (2 borháky) na hranu, stěnou (borhák) pod převis, přes něj (borhák) a dále stěnou pod další převis. Pod ním doleva (borhák) na hranu (borhák) a na vrchol.

## PRŮVODCE LEZENÍM NA MORAVĚ

### 5. Katapult \* 6+ | Z. Florián, B. Hajzera 1980

Vpravo od hrany stěnou pod převis (borhák), přes něj a dále stěnou (borhák). Podél trhliny (borhák) vlevo do výklenku (borhák). Přeš převis (!) na římsu a přímo na lavici (borhák). Stěnkou ke spáře a přes převis na další lavici. Zleva po hraně na vrchol. (VI- A0)

### 6. Letecká \* 6 | Z. Florián, P. Kubalák 1977

Podél úzké spáry pod převis (borhák), další spárou až pod kolmou stěnu (borhák) a doleva na šikmou římsu. Trhlinou do stěny a doleva (borhák) na římsu. Zleva na blok, doleva na hranu a na vrchol. (V+ A0)

### 7. Pěknej den 6+ | J. Jedlička, R. Šrek 2013-10

Vpravo od Letecké přímo pod kolmou stěnu (borhák). Stěnou vlevo od hrany (2 borháky) na polici. Z ní levou částí převisu (borhák) a stěnou (borhák) na vrchol.

### 8. Hladomorna \* 6 | P. Marcalík, J. Pospíšil 1981

Členitým koutem (borhák) na šikmou lavici. Doleva a stěnkou pod převis (borhák). Přeš něj a spárkou na polici. Traverz doprava (borhák) ke hraně a podél spárky a stěnou (borhák) na vrchol. (V A1)

### 9. Padací \* 6 | P. Marcalík, M. Pekárek 1977

Členitým koutem (borhák) na šikmou lavici. Výrazným zářezem a vhloubením (6 borháků) na vrchol. (V A0)

## 5. Rabenštejn - V stěna



### **10. Krtkova spára 6** | R. Šrek 2013-10

Ze sedla převislou stěnou (borhák), spárou (borhák) a doleva na vrchol.

### **11. Bláznivá Markéta 6** | J. Jedlička 2013-10


Ze sedla pýřvislým sokolíkem a stěnou (borhák), později spárou (borhák) zprava na vrchol.

### **12. Svatomartinská 4** | R. Šrek, J. Jedlička, I. Foltýn, J. Konečný, R. Kamler, J. Gotwald, V. Vomela 2013-11

Stěnou a koutem, doprava na balkón. Převislou stěnou (borhák) na vrchol.



## 6. Rabenštejn - SZ stěna



**13. Hubařská stezka 3** | H. Šreková, R. Šrek, V. Vomela  
Ze sedla stěnou (borhák), doprava na hranu a na vrchol.


**14. Hadí prd 3**  
Stěnou (borhák) na vrchol.

**15. Direttissima 3**  
Stěnou (borhák) na vrchol.

**16. Kočí hřbet 3**  
Vpravo od hrany stěnou (borhák) na vrchol.

**17. Ďáblíkův kout 3**  
Vlevo od hrany koutkem (borhák) na hranu a na vrchol.

## 7. Ucho | N 50.14308 E 17.32239



### 18. Vydří duch 7+ | J. Jedlička 2014-01

Stěnou pod stropový převis (borhák), zprava přes něj (borhák) a stěnou (borhák) na vrchol.

### 19. Uň | J. Jedlička, R. Šrek 2013-10

Převislou stěnou zleva nebo zprava (borhák) a vzhůru (borhák) do vhloubení cesty Bachor. Touto na vrchol.

### 20. Bachor 6 | R. Šrek, I. Foltýn, H. Nešutová 2009-10

Přes převis (borhák) a členitou stěnkou (borhák) do vhloubení (borhák). Přímo na vrchol.

### 21. Tuli bum 6- | J. Jedlička, J. Konečný 2010

Přes převis do spáry (borhák). Stěnkou přímo k odštěpu (borhák) a dále (borhák) na vrchol.

### 22. Ucho 4 | J. Pospíšil, B. Hajzera 1977

Lištou do velkého koutu (borhák), tímto pod převis (borhák) a doleva na hranu. Stěnkou pod spáru a


## PRŮVODCE LEZENÍM NA MORAVĚ

na vrchol.

### 22a. Natržené ucho 6 | J. Jedlička, R. Šrek 2013-10

Stejně jako cesta Ucho do velkého koutu (borhák), koutem pod převis (borhák) a travers doleva na hranu (borhák) a nahoru na vrchol.

## 8. Ostří | N 50.1433 E 17.32212



### 23. Fotogenická hrana \* 5+ | J. Jakubiček, B. Hajzera 1982

Podél hrany přes převis na lavici. Doprava překrokiem na hranu (borhák), zleva stěnkou podél hrany (borhák) na římsu. Hranou na kazatelnu a vpravo na vrchol. (V A2)

### 23a. Black & White 6 | J. Jedlička, R. Šrek 2013-10

Ve spádnici hrany převislým koutkem (borhák) a doprava za hranu na římsu (borhák). Doleva stěnou a cestou Fotogenická hrana na vrchol.

### 24. Žížala \* 6+ | P. Marcalík, J. Sychra, S. Kalafatič 1982

Podél trhliny na lávku a podél spáry (borhák) na římsu. Stěnkou (borhák) na lištu (borhák), po ní dva metry travers a převisem přímo na vrchol. (IV+ A2)

### 25. Mullhausův koutek | projekt

## 9. Bivak | N 50.14347 E 17.3219

### 26. Dragoun 6- | L. Abt 2007-03

Pravou částí střechy po lištách na hranu a stěnkou na vrchol.