

Tři kameny u Nových Losin



Popis | Skály jsou tvořeny krystalickou břidlicí, místy zvětralou. Cesty poskytují lezení především v kolmých stěnách, dosahujících výšky do 20 metrů. Jsou jištěny borháky dle popisu, na dojištění jsou však v lehčích cestách nutné vyjímatelné jisticí prostředky.

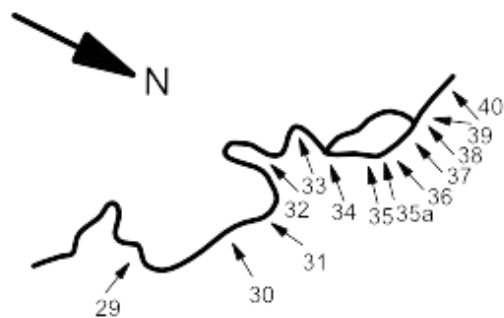
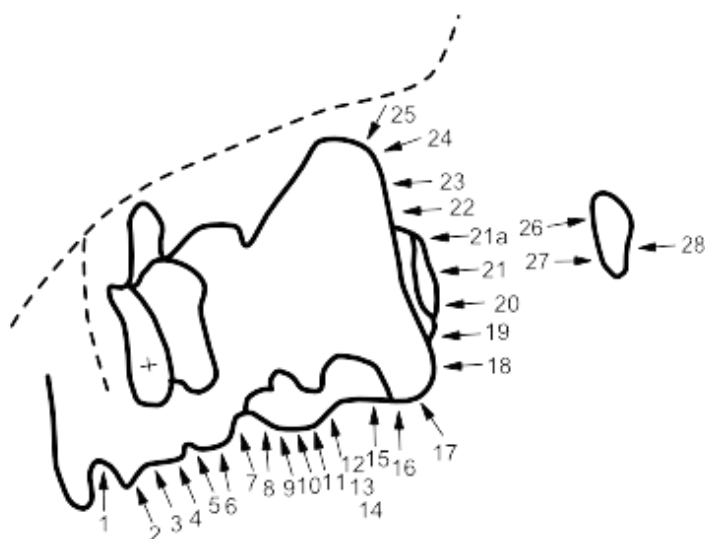
Přístup | Z Nových Losin asi dva kilometry po modré turistické značce.

Omezení | lezení není omezeno

Materiál | břidlice

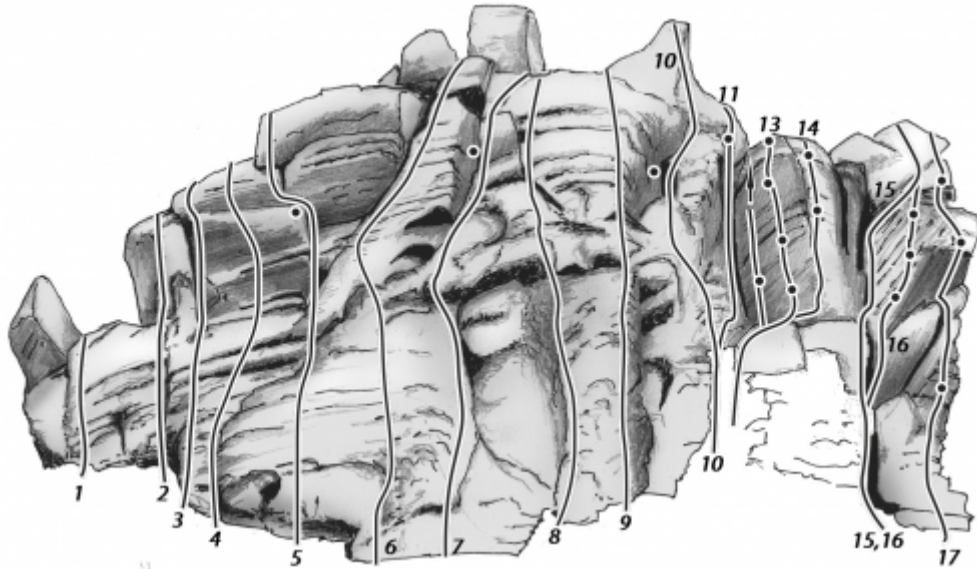
Počet cest v oblasti | 42

Poloha oblasti | N 50.104980 E 17.047830



PRŮVODCE LEZENÍM NA MORAVĚ

1. Vyhlídková skála - SV stěna | N 50.104980 E 17.047830



1. Poslední 2

Zářezem na terasu.

2. Jeřabinka 3+ | B. Hajzera, Z. Florián 1979

Stěnkou do hnízda, doleva na šikmou římsu, doprava na hranu a na vrchol.

3. Bezedná 4+ | Z. Florián, B. Hajzera 1979

Stěnkou do zářezu pod převisem a přes převis na vrchol.

4. P | projekt

Stěnou na polici, přímo přes převis na vrchol.

5. Masox 5+ | Z. Florián, R. Suchánek 1979

Stěnkou pod výraznou spáru. Podél spáry do jeskyně (borhák) a na vrchol.

6. Promenádní 3+ | B. Hajzera, R. Suchánek 1979

Vhloubením pod převis a zleva na lavici se stromem. Doleva do koutu a na vrchol.

7. Šomův odkaz 4+ | Z. Florián, B. Hajzera 1979

Vhloubením a doleva na lavici se stromem. Koutem a komínkem (borhák) pod převis, doprava na stupeň a podél trhliny na vrchol.

8. Rohatá 5 | B. Hajzera, Z. Florián 1979

Pilířem na římsu a přes stupeň na šikmou lavici. Převislou spárou na vrchol. (V- A0)

9. Dalizboř a potulní práskači do bot 5- | L. Abt, D. Janák 2012

Středem pilíře na polici. Převislou stěnou přímo na vrchol.

10. Druhý kout 4 | Z. Florián, B. Hajzera 1979

Předskalím a stěnkou doleva na římsu. Doprava do zářezu (borhák) a na terasu. Z terasy středem stěnky na vrchol.

11. Prostřední kout 5-

Stěnkou na polici pod střechovitým převisem. Podél spáry v převislém koutu do komínku a na vrchol (borhák).

PRŮVODCE LEZENÍM NA MORAVĚ

12. P | projekt

Levou částí převislé stěny na vrchol.

13. Sniper 8 | J. Straka 2007

Střechovitým převisem (4 borháky) do stěny (borhák) a na vrchol.

14. Třetí šance 8 | J. Straka 2008

Převislou hranou (3 borháky) přímo na vrchol.

15. První kout 4- | B. Hajzera, Z. Florián 1979

Koutem pod komín a tímto na balkón. Doprava do výklenku, dále na hranu a po ní na vrchol.

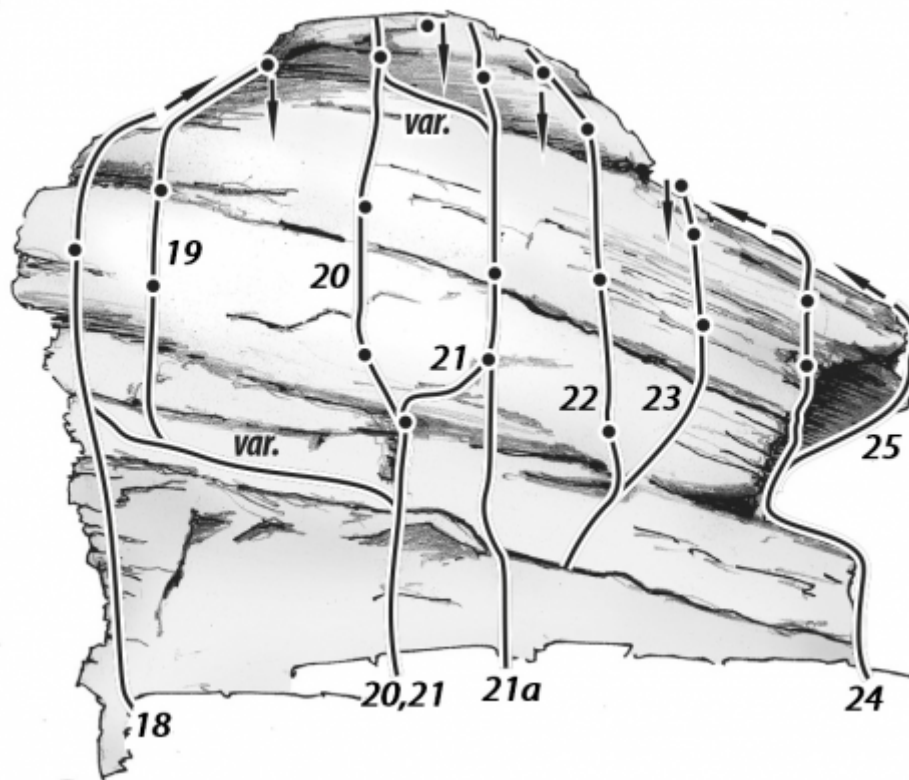
16. Meddy 6+ | J. Straka 2008

Komínkem a pak stěnou vpravo (3 borháky) na polici a dále na vrchol (borhák).

17. Severní pilíř 5+

Převislým pilířem (2 nýty) na lavici a stěnkou na vrchol.

1. Vyhlídková skála - SZ stěna



18. Levá hrana 4 | B. Hajzera, R. Suchánek 1978

Stěnkou na lávku, na její levý okraj a převislou stěnkou (borhák) na hranu. Touto na vrchol. (III+ A0)

19. Gřegoř 7- | L. Abt 2012

Z police levou částí stěny (borhák) do díry a stěnkou (borhák) na vrchol.

20. Piňonova 8- | J. Mandát

Stejně jako Dvacátá do trhliny a pak přímo stěnou (2 nýty) a převisem na vrchol.

21. Dvacátá 7+ | B. Hajzera, R. Suchánek 1982

PRŮVODCE LEZENÍM NA MORAVĚ

Z římsy do stěny a mírně vpravo (borhák) k trhlíně. Doprava na lištu (borhák), stěnou (borhák) pod převis a doleva nebo přímo (borhák) na vrchol (borhák). (IV+ A1)

21a. Varianta 7+

Hladkou stěnkou přímo k druhému jištění cesty Dvacátá.

22. Zanzibar 7+ | J. Straka 2008

Z lišty (borhák) přímo stěnou (3 borháky) na vrchol.

23. Pitralon 4+ | J. Straka 2008

Po liště šikmo vpravo (borhák) a stěnou dále přímo (2 borháky) na vrchol (borhák).

24. Pravá hrana 5+ | B. Hajzera, R. Suchánek 1978

Stěnkou do výklenku a převislou stěnkou (2 borháky) na terasu. (IV+ A0)

25. Dým a prach Partyzán 7 | L. Abt 2012

Podél trhliny přímo přes střežovitý převis (borhák) na vrchol.

2. Věžička

26. Cip 5 | J. Vogel, O. Zindulka 1994

Prostředkem stěny přímo na vrchol.

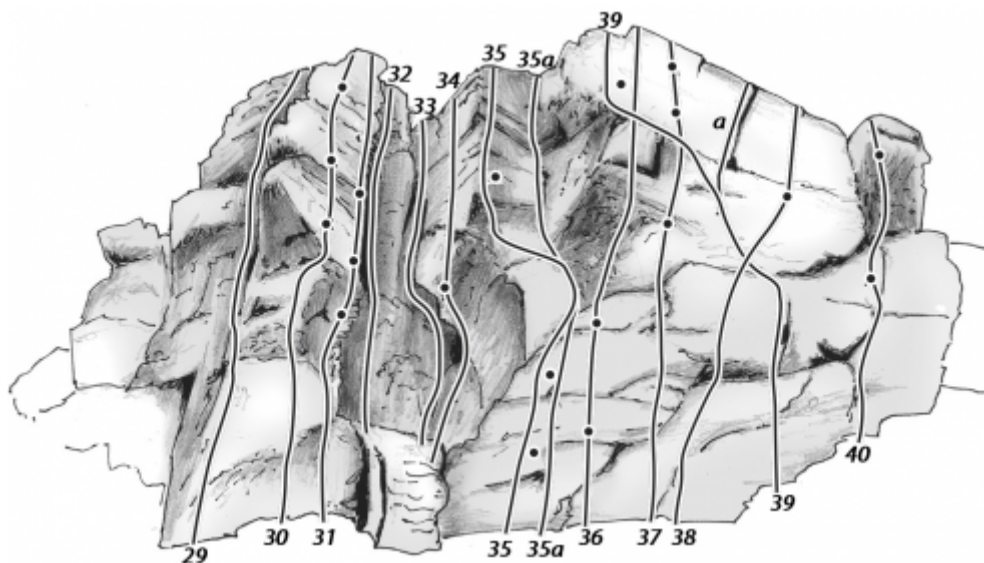
27. Východní cesta 3-

Stěnkou na římsu a na vrchol.

28. Západní cesta 3+

Stěnkou doprava na římsu, doleva do vhloubení a na vrchol.

3. Dolní skála



29. Užovka 5+ | B. Hajzera, R. Suchánek 1978

Stěnkou doleva ke spáře a na kazatelnu. Podél trhliny přes převisy na římsu a doprava na vrchol. (V-A0)

PRŮVODCE LEZENÍM NA MORAVĚ

30. Pálená 5 | Z. Florián, M. Pekárek 1978

Středem stěny (3 borháky) přímo na vrchol. (V A0)

31. Přemyslovské rock 'n' wall 5+

Stěnou podél hrany (3 nýty) na vrchol.

32. Levý komín 3- | B. Hajzera, R. Suchánek 1978

Komínem přes vklíněný balvan (hodiny) přímo a průlezem na vrchol.

33. Pravý komín 3- | Z. Florián, M. Pekárek 1978

Komínem pod převis, zleva na vrchol.

34. Lapidárium 6 | P. Vícha, L. Abt, O. Güttner, V. Heger 2008-06

Stěnou a přímo přes převis (borhák). Středem stěny na vrchol.

35. Splav 4+ | Z. Florián, M. Pekárek 1978

Šikmým žebrem (borhák) a stěnkou na lavici. Z lavice doleva na hranu (borhák) a po hraně na vrchol. (IV A0)

35a. Varianta 5 | J. Vogel, O. Zindulka 1994

Nástup 3 metry vpravo od žebra. Mírně převislou stěnkou (2 borháky) na lavici. Z lavice přímo podél spáry na vrchol.

36. The fool on the hill 5-

Stěnou (2 borháky) na blok a přímo plotnou (borhák) na vrchol.

37. Nešlapte na kokoříky 4

Stěnkou a plotnou (3 nýty) na vrchol.

38. Člověka nečeká žádná útěcha 5+ | L. Abt, P. Vícha, V. Heger 2008-06

Stěnou a hladkou plotnou (borhák) na lištu a dále plotnou na vrchol.

39. Obětní 4+ | B. Hajzera, R. Suchánek 1978

Stěnkou podél spárky vlevo ke smrku a šikmo doleva na odštípnutý blok. Stěnkou podél hrany (borhák) na vrchol. (IV A0)

40. Poslední spára 4

Spárou (nýt) na lavici přímo stěnou a převisem (skoba) na vrchol.