

Řeznické skály



Popis | Skály jsou tvořeny stěnami a věžkami z většinou pevné ruly a poskytují lezení především v hladkých plotnách. Cesty jsou jištěny borháký dle popisu. Na dojištění jsou nutné vyjímatelné jisticí prostředky. Skály dosahují výšky do 25 metrů.

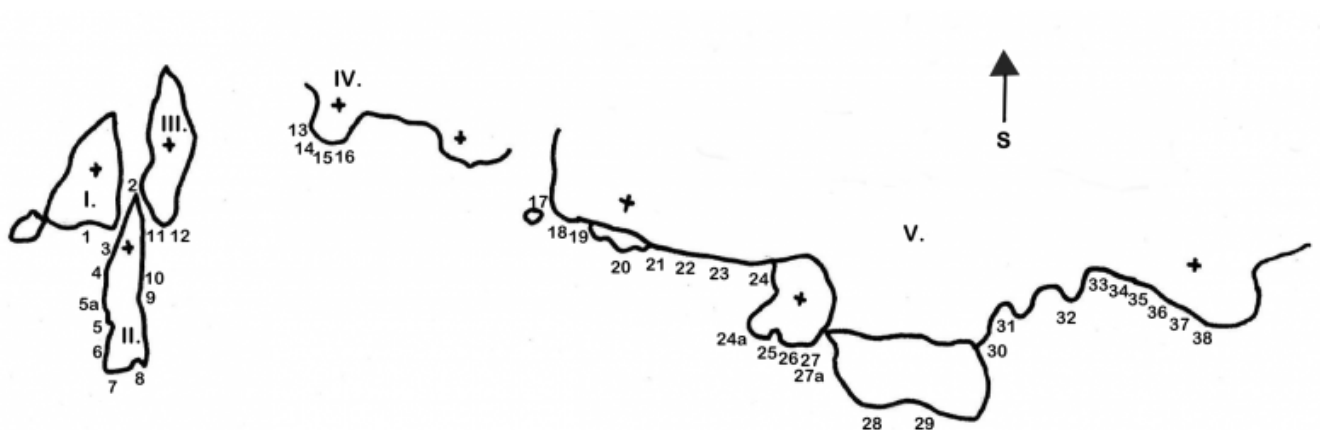
Přístup | Ze Skorošic k bývalé osadě Kamenné a na vrchol kopce Chlum, kde se skály nachází.

Omezení | lezení není omezeno

Materiál | rula

Počet cest v oblasti | 41

Poloha oblasti | N 50.277184 E 17.035579




1. Necky

1. Srncí hřbet 4- | F. Králíček, B. Hajzera 1989

Vhloubením podél hrany (skoba) a hranou zleva na vrchol.

2. Hafan



2. Malá udírna 3- | F. Králíček, B. Hajzera 1989
Komínkem na vrchol.

3. Řezačka 3+ | B. Hajzera, F. Králíček 1989
Stěnkou na šikmou lávku, doleva do stěny a doprava do stupňovitého vhloubení. Tímto na vrchol.

4. Dákové studium 5- | F. Králíček, B. Hajzera 1989
Oblou hranou na šikmou lávku. Stěnkou (borhák) doprava do mělkého vhloubení a na vrchol. (IV+ A0)

5a. Varianta 6- | L. Abt 2010
Levým hladkým koutem na lištu a dále cestou Labyrint na vrchol.

5. Labyrint 6- | L. Abt 2010
Koutem na lištu a převislou stěnkou (borhák) pod převis (borhák) přes něj a stěnou a na vrchol.

6. Polyglot | projekt
stěnou na vrchol

7. Fylantrop 6+ | L. Abt 2010
Stěnou pod převis a přímo přes něj (borhák) na polici, dále stěnkou na vrchol.

8. Veta za vetu 5- | L. Abt 2010
Zářezem přes převis a stěnkou na vrchol.

9. Pojízdné necky 3- | B. Hajzera, F. Králíček 1989
Stěnkou, doleva na hranu a na vrchol.

PRŮVODCE LEZENÍM NA MORAVĚ

10. Nucený výsek 4- | B. Hajzera, F. Králíček 1989
Stěnkou a zářezem na vrchol.

3. Kára

11. Velká udírna 3 | F. Králíček, B. Hajzera 1989
Komínkem na vrchol.

12. Masojed 4- | F. Králíček, B. Hajzera 1989
Hranou na lavici a stěnkou na vrchol.

4. Špalek

13. Sukovice 2 | B. Hajzera, K. a M. Hajzerová 1989
Přes stěнку k trhlině a na vrchol.

14. Skracovačka 3
Levou částí stěny na vrchol.

15. Fofrovačka 3 | B. Hajzera, K. a M. Hajzerová 1989
Středem stěny na vrchol.

16. Klepačka 2 | B. Hajzera, K. a M. Hajzerová 1989
Hranou (hodiny) na vrchol.

5. Jatky - levá část



17. Happy end 3+ | B. Hajzera, M. Hajzerová 1989
Podél hrany a přes převis na vrchol.

PRŮVODCE LEZENÍM NA MORAVĚ

18. Bůček 5- | L. Abt, L. Poskerová 2005

Stěnkou nalevo od vhloubení (borhák) přímo pod převis a přes něj na vrchol.

19. Špekovka 4 | F. Králíček, B. Hajzera, M. Hajzerová 1989

Vhloubením na lavici (borhák), doleva na římsu a po ní pod stěнку (borhák). Stěnkou pod převis (borhák) a na vrchol.

20. Uzené koleno 6- | L. Abt, L. Poskerová 2006

Pod převis (borhák), pravou částí (nebo přímo - těžší) přes něj na lavici a přímo přes stěнку na vrchol.

21. Prátovka 4 | B. Hajzera, M. Hajzerová, F. Králíček 1989

Koutem na lavici a doprava na odštipnutý blok. Zleva stěnkou (borhák) a doprava na vrchol.

22. Narážeka 4 | B. Hajzera, F. Králíček 1989

Z římsy hladkou stěnkou (borhák) ke stromku. Z pravého okraje římsy do stěny (borhák) a doprava na kazatelnu. Přes lámavý převis na vrchol. (IV A0)

23. Ovárek 5- | L. Abt, L. Poskerová 2006

Hladkou stěnou přímo na vrchol.


24. Kotce 4- | B. Hajzera, K. a M. Hajzerová 1989

Plochým zářezem na stupeň, podél trhliny na lavici a zářezem na vrchol.

24a. Sádlo 4-

Stěnkou na stupeň a dále jako Kotce na vrchol.

5. Jatky - střední část



25. Peruť 4 | F. Králíček, M. Hajzerová, B. Hajzera, 1989

Stěnkou na římsu a přes další stěнку (borhák) na lávku. Vhloubením pod převis (borhák), na římsu,

PRŮVODCE LEZENÍM NA MORAVĚ

doleva na hranu a na vrchol.

26. Střívko 4+

Stěnkou přes převis na lávku. Další stěnou pod převis, přímo přes něj na římsu a stěnkou na vrchol.

27. Dršťky 3+ | F. Králíček, B. Hajzera 1989

Stěnkou na šikmou lavici, do vhloubení (borhák) a tímto na vrchol.

27a. Dršťková 4-

Přímo přes převis na vrchol.

28. Sekaná 2 | B. Hajzera, K. a M. Hajzerová 1989

Koutem ke stromku a přes stěнку zleva na vrchol.


29. Jaternice 2 | B. Hajzera, K. a M. Hajzerová 1989

Výrazným žebrem na vrchol.

30. Huspenina 4- | B. Hajzera, F. Králíček 1989

Podél spáry pod hranu a po ní na vrchol.

5. Jatky - pravá část



31. Frankfurtský párek 3- | B. Hajzera, K. a M. Hajzerová 1989

Širokou spárou do ostrého zářezu a tímto na vrchol.

32. Jelito 3- | B. Hajzera, K. a M. Hajzerová 1989

Hranou na vrchol.

33. Šlachtát 3 | B. Hajzera, M. Hajzerová 1989

Zářezem s vklíněnými kameny na vrchol.

34. Porážka 4 | F. Králíček, B. Hajzera 1989

PRŮVODCE LEZENÍM NA MORAVĚ

Podél trhliny na římsu (borhák), stěnkou na lávku a podél trhliny na vrchol.

35. Masné krámy 4 | B. Hajzera, F. Králíček 1989

Podél trhliny pod převis (borhák) a zprava na lávku. Stěnkou ke stromku a zářezem na vrchol.

36. Čistič střev 4+ | F. Králíček, B. Hajzera 1989

Stěnkou doleva do trhliny (borhák), doprava do stěny a na římsu. Stěnkou a podél trhliny na vrchol.

37. Sekáček 5 | L. Abt, L. Poskerová 2006

Středem pravé části ploten a žlutou plotnou na vrchol.

38. Škvarky 4 | B. Hajzera, F. Králíček 1989

Vhloubením a hranou pod převis. Doleva přes bloky a podél hrany (borhák) na vrchol.